


纖維水泥架高地板

辦公室環境的綠色建材新方案

150 GRC 300



150 GRC 300

辦公室環境的綠色建材新方案




優點

- 採 GRC 製（纖維水泥）創造舒適步行空間。
- 面板之集中載重，在 2mm 以下，可達到 500kgf。
- 由於面板加強固定措施，耐震度也大幅增值。
- 上下層為鋼板殼構造故增強了耐衝擊性能。
- 為一次壓制成型，故大小尺寸精準。
- 分別有一般標準型面板跟設置有出線孔的面板共兩種可供選擇。
- 環保材料，可回收再利用，節省資源，保護環境。
- 中華民國內政部【低逸散健康綠建材標章】。

施工實例 - 基座




多樣施工選擇




規格

產品型號	中央載重強度試驗 (φ28.6mm)		重量 (不包括表面材料)	標準※ 完成高度	出線開孔 90mm×45mm (單一)	面材 選擇
	撓度	極限載重				
150 GRC 300 標準型	面板中心點 撓度值 ≤ 2mm 500kgf	1100kgf 以上	約 45kg/m ²	60mm ∨ 200mm	無	方塊地毯 鋪設型 聚氟乙烯 片狀地磚 (FOA)
150 GRC 300 出線孔型						


通用規格/材質：上下鍍鋅鋼板 + 木纖維 + 水泥
 ※除了上述型號外其餘皆為下單後才會生產之產品。



施工實例



面板外觀



標準型面板



底層



出線孔型面板



出線孔蓋

基座外觀 · 面板基座固定方式



基座



1. 面板基座固定方式



2. 面板基座固定方式